

## Inlog activeren voor je werknemersportal

Je werkgever stuurt een e-mailbericht met het onderwerp 'Login voor jouw werknemersportal'.

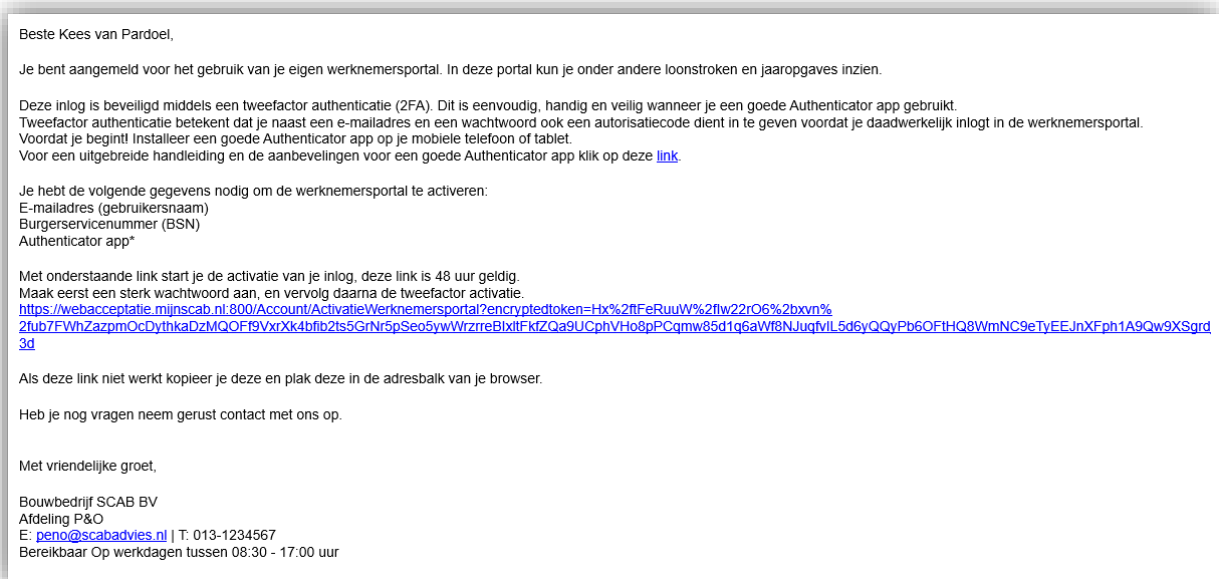
Deze inlog is beveiligd door middel van een tweefactor authenticatie (2FA). Dit is eenvoudig, handig en veilig wanneer je een goede authenticator-app gebruikt.

Voor je begint, installeer een goede authenticator-app op je mobiele telefoon of tablet.

Onze aanbevelingen zijn:

- Microsoft authenticator voor iPhone  
<https://apps.apple.com/nl/app/microsoft-authenticator/id983156458>
- Microsoft authenticator voor Android  
<https://play.google.com/store/apps/details?id=com.azure.authenticator&hl=nl&gl=US>
- Google Authenticator voor iPhone  
<https://apps.apple.com/nl/app/google-authenticator/id388497605>
- Google Authenticator voor Android  
<https://play.google.com/store/apps/details?id=com.google.android.apps.authenticator2&hl=nl&gl=US>

Indien je niet in het bezit bent van een iPhone of Android-telefoon, kan de werkgever de tweefactor authenticatie via de SMS laten verlopen. Neem hiervoor contact op met je werkgever.



Klik op de link om je werknemersportal te activeren.

De volgende pagina wordt geopend in je browser.

scab

### Activatie Werknemersportal

Emailadres  
Noojen@test.nl

Burgerservicenummer  
233992698

#### Instellen wachtwoord

Het wachtwoord moet minimaal aan de onderstaande eisen voldoen:

- ✓ moet een lengte hebben van minimaal 8 letters/cijfers/tekens;
- ✓ er moet een cijfer in zitten;
- ✓ moet bestaan uit hoofdletters en kleine letters;
- ✓ moet een speciale teken bevatten (bijv !@# enz.).

Wachtwoord  
.....  
Eig. sterk

Bevestig wachtwoord  
.....

Activeren

Klik op de link om naar de loginpagina te gaan.

scab

### Activatie Werknemersportal

Je profiel is gedeeltelijk geactiveerd. Log in om de tweefactor authenticatie te activeren.

[Klik hier om naar de loginpagina te gaan.](#)

Vervolgens kom je uit bij de laatste stap, scan de QR-code met je geïnstalleerde authenticator-app en geef de code in die in je app zichtbaar wordt.

scab

### Tweefactor authenticatie activeren

Koppel de tweefactor authenticatie voor een beveiligde manier van inloggen bij het Werknemersportal.


Je dient de tweefactor authenticatie te activeren door met een Authenticator app de QR-code te scannen. Wanneer dit succesvol is afgerond krijg je in de Authenticator app een code te zien.

**Microsoft Authenticator** noemt dit een eenmalige wachtwoordcode, deze wordt elke 30 seconden ververs. Indien de code niet meteen zichtbaar wordt dien je eerst het aangemaakte account aan te klikken.

Indien je deze authenticator app al gebruikt dien je een nieuw account aan te maken. Klik hiervoor op het menu rechtsboven, kies voor Account toevoegen en vervolgens voor Werk- of schoolaccount. Je kunt nu de QR-code scannen.

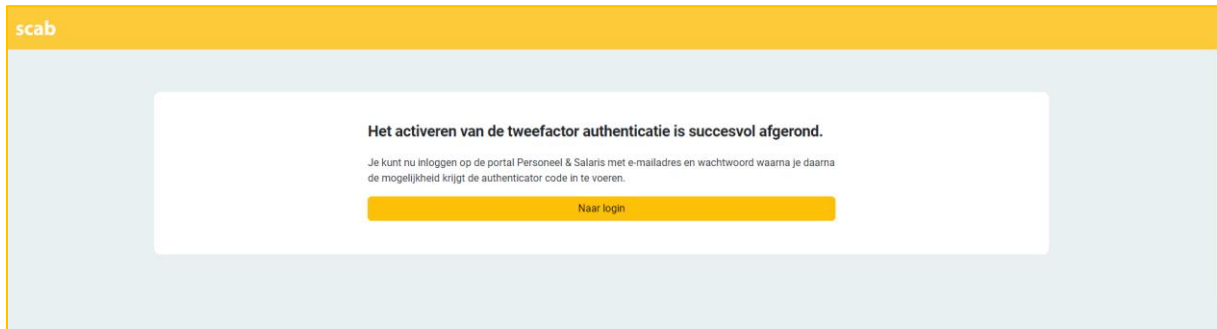
**Google Authenticator**, je ziet meteen de code, deze wordt elke 30 seconden ververs.

Indien je deze authenticator al gebruikt dien je een nieuw account aan te maken, klik onderin het scherm op de + en kies voor QR-code scannen.



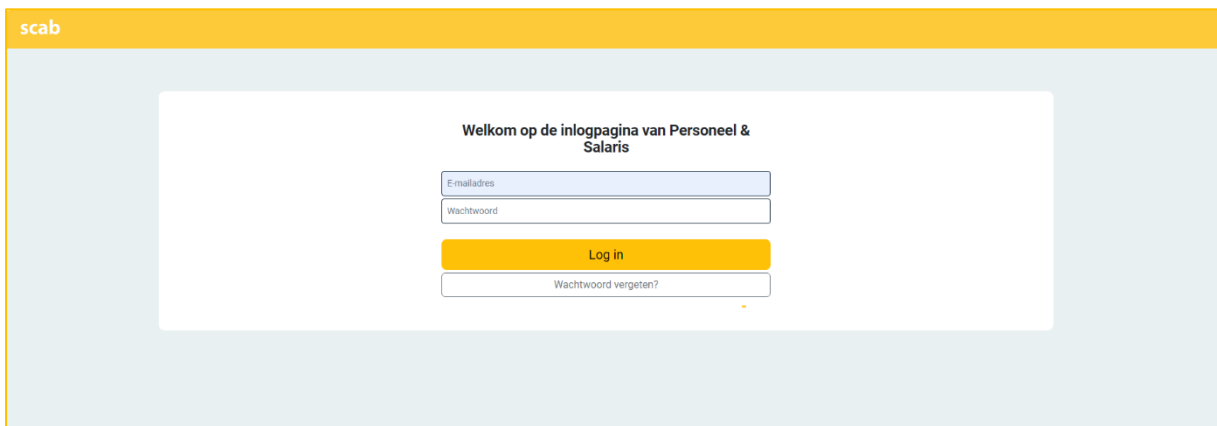
[Klik hier als je de QR-code niet kunt scannen](#)

Het activeren is succesvol afgerond. Klik op <Naar login>.



Daarna is de volledige activatieprocedure afgewikkeld en kun je met e-mailadres (gebruikersnaam), wachtwoord en code van de authenticator app inloggen op Personeel & Salaris.

<https://www.mijnwnportal.nl/Account/WerknemerLogin>



### Twefactor authenticatie via SMS

Wanneer je in overleg met de werkgever voor de twefactor authenticatie gebruikmaakt van SMS, kom je na het aanmaken van je wachtwoord op de pagina 'Twefactor authenticatie activeren'.

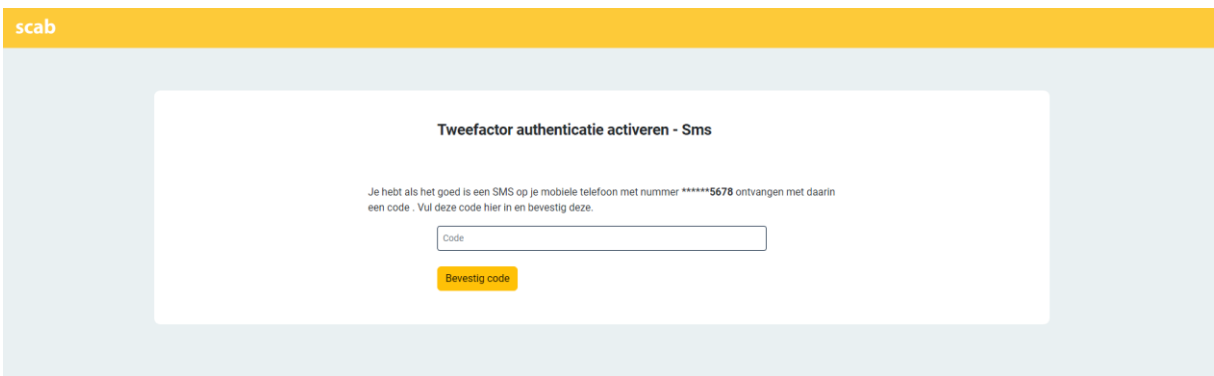
Onderaan deze pagina staat de tekst '**Heb je geen smartphone? Je kunt de twefactor authenticatie uitvoeren via sms.**'

Klik nu op [<sms>](#) en de volgende pagina wordt geopend.

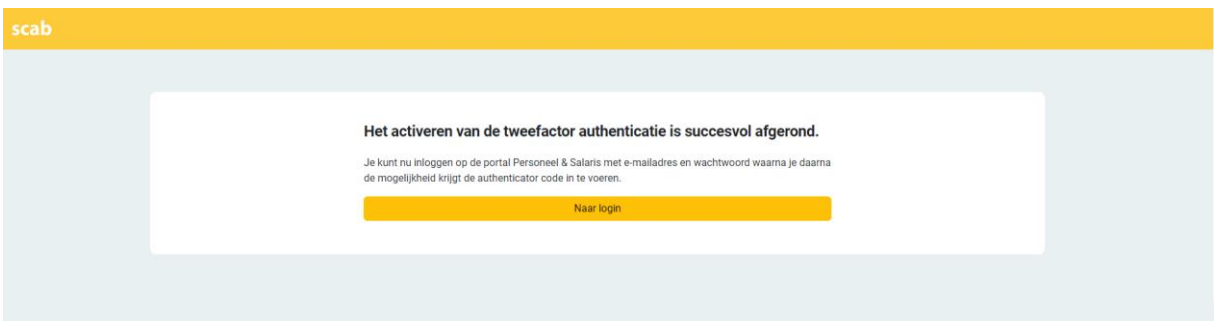


Klik vervolgens op [<Stuur code per SMS>](#).

Je hebt op je telefoon een sms-code ontvangen, geef de code in en klik op [<Bevestig code>](#).

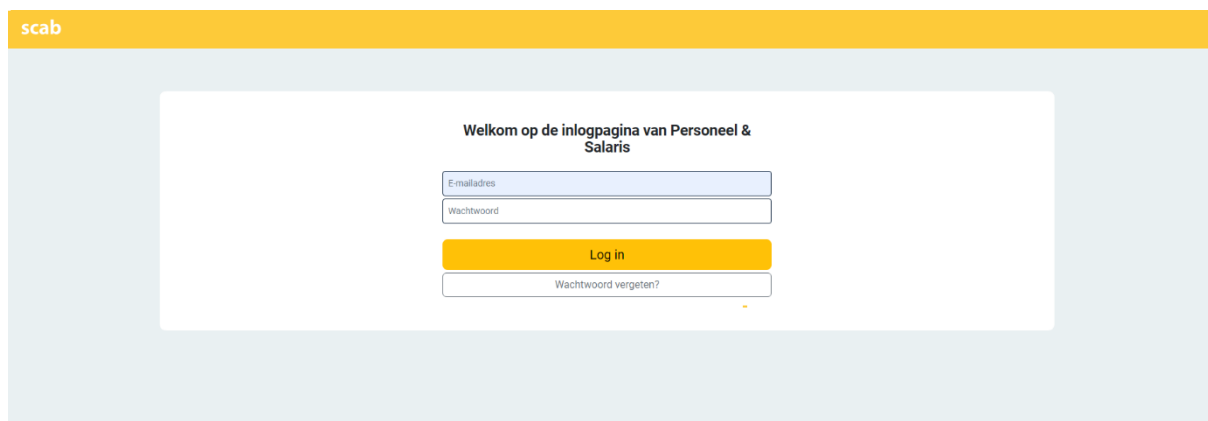


Het activeren is succesvol afgerond. Klik op [<Naar login>](#).



Daarna is de volledige activatieprocedure afgewikkeld en kun je met je gebruikersnaam (e-mailadres), wachtwoord en code via SMS inloggen op de werknemersportal.

<https://www.mijnwnportal.nl/Account/WerknemerLogin>



The screenshot shows a login interface for 'scab'. At the top left of the page is the 'scab' logo. The main content area is a white box with a light blue background. It contains the following elements:

- Header: Welkom op de inlogpagina van Personeel & Salaris
- Input field: Emailadres
- Input field: Wachtwoord
- Button: Log in
- Link: Wachtwoord vergeten?

Heb je nog vragen, neem dan contact op met je werkgever.